

DISEÑO, PRODUCCIÓN DE MONTAJE DE STANDS



MODELOS CUSTOM
6 X 3



MODELO A

6X3 ESQUINA


Diseño a 3.66m de altura con bodega de 1.20 x 1.20m
y artes en impresión en vinil.



MODELO B

6X3 ISLA

Diseño a 4m de altura con jardineras divisorias y counters de atención con área de guarda.



MODELO C

6X3 CABECERA

Diseño a 3m de altura con closet e impresión posterior en lona.



MODELO D

6X3 ESQUINA

Diseño a 3m de altura con closet, espacio para exhibición, panel ranurado y áreas gráficas con impresión en vinil.



MODELO E

3X3 ESQUINA

Diseño a 3.66m de altura con iluminación led y celosía decorativa.



MODELO F

6X3 CABECERA

Diseño a 3-6m de altura con totems para impresión en vinil y counter de atención.



MODELO G

6X3 CAJÓN


Diseño a 3.20m de altura con gráficos murales, repisas y counter de atención.



MODELO H

6X3 ESQUINA

Diseño a 3m de altura con vitrinas de exhibición, logos en realce y detalles en iluminación LED.



MODELO J

6X3 CAJÓN

Diseño a 4m de altura con graficos murales en impresión en vinil y counter de atención.



MODELO K

6X3 ESQUINA

Diseño a 3.5m de altura con gráficos en caja de luz, counter de atención y repisa de exhibición.



MODELO L

6X3 CABECERA

Diseño a 4.50m de altura con artes en caja de luz y módulos interactivos giratorios con impresión en vinil.



MODELO M

6X3 ESQUINA

Diseño a 3.66m de altura con realces gráficos en impresión en vinil y bodega de 2 metros.



MODELO N

6X3 ISLA

Diseño a 3m de altura con colgante, vitrinas de exhibición y closet de 1.00 x 1.00



MODELO 0

6X3 CABECERA

Diseño a 3.50m de altura con áreas gráficas en impresión en vinil y mini bodega.



MODELO P

6X3 ISLA

Diseño a 4m de altura con logotipo en realce, vitrina y módulos de exhibición de producto.



MODELO Q

6X3 CABECERA

Diseño a 2.50m de altura con back en lona y barra de atención.



MODELO R

6X3 CABECERA

Diseño a 3m de altura con back en lona, 2 totems laterales
y counter de atención.



MODELO S

6X3 ESQUINA


Diseño a 3.50m de altura con artes en caja de luz, módulos de exhibición y detalles LED.



MODELO T

6X3 ESQUINA


Diseño a 3.50m de altura con plafón de iluminación,
bodega y vitrinas de exhibición.



MODELO U

6X3 ISLA

Diseño a 2.80m de altura con counter de guarda y artes en realce con impresión en vinil.



MODELO V

6X3 CABECERA

Diseño a 2.50m de altura con counter de guarda y detalles en iluminación LED.



MODELO W

6X3 ISLA

Diseño a 3.50m de altura con totem para gráficos, repisas de exhibición y counter de atención.



MODELO X

6X3 CABECERA

Diseño a 3.50m de altura, con counter de atención, plafón de iluminación y área VIP.



MODELO Y

6X3 CAJÓN

Diseño a 3.50m de altura con arte en impresión en vinil y detalles en iluminación LED.



MODELO Z

6X3 ESQUINA

Diseño a 4m de altura con counter de guarda
y gráfico en impresión en vinil.